


多様なニーズに  
フレキシブルに対応。



(ご注意)  
本商品はリモコンによる風量切替ができません。

天井埋込形 ダクトタイプ

室外タイプ	シングル				ツイン				ダブル	Wツイン	
	P56	P80	P112	P140	P112	P140	P160	P224	P280	P224	P280
ゴールド	●	●	●	●	●	●	●	●	●	●	●
mini	○	○	○	○	○	○	○	○	○	○	○
暖太郎	●	●	●	●	●	●	●	●	●	●	●

◎単相・三相 ●三相のみ

ゴールド:スーパーパワーエコゴールド mini:スーパーパワーエコmini 暖太郎:[寒冷地用]スーパーパワーエコ暖太郎

ダクトタイプの **HOT POINT!**

- 1 機外静圧3段階切替
- 2 豊富なオプションフィルター

快適性 空質アップのオプション群

豊富なオプション **HOT POINT!**

湿度調節用の気化式加湿器の他に高性能フィルター(65%・90%)・プレフィルターを準備。  
吹出用フランジには角ダクト・丸ダクト用、吹出口には水平用・垂直用を準備。

ロングライフフィルター取付け可能

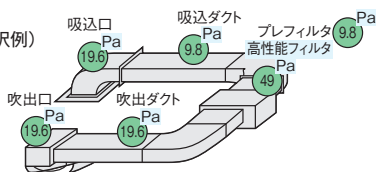
天井リターン方式用にロングライフフィルターを準備(別売)。(本体はフィルターを内蔵していません)

工事性 機外静圧・フレキダクト

機外静圧は3段階切替 **HOT POINT!**

機外静圧は全機種68.6Pa(7mmAq)～137Pa(14mmAq)～196Pa(20mmAq)の3段階設定可能。  
高性能フィルター使用時やダクト抵抗に応じて選別。(機外静圧リード線の結線を変更)

ダクト圧損の概略計算  
(機外静圧137Pa選択例)



$$19.6 + 9.8 + 9.8 + 19.6 + 19.6 = 127.4 \text{ Pa} \rightarrow 137 \text{ Pa} \text{ を設定}$$

フレキダクトも接続可能

空調負荷が異なる変形空間にもフレキシブルに対応。1台の室内ユニットで、複数の吹出口を離れた位置に設置でき、室内空気が十分に循環し、温度分布が向上。

丸ダクト用フランジ形名	能力ランク	吹出し口数
CCB-FL500DCS	P56形	2個(φ200)
CCB-FL710DCS	P71～P112形	3個(φ200)
CCB-FL1250DCS	P140形	4個(φ200)

別電源(三相200V)不要

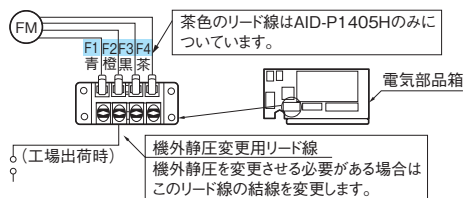
電源を室外機から取入れるため室内ファンモーター用の別電源は不要です。(同時ツイン・トリプル・ダブルツインタイプは単相200Vの別電源が必要です。)

本体右側板に点検パネル

内部の点検作業をスムーズに実施可能。

ドレンアップキット(別売)

本体下端からの揚程330mm。



端子板 No.	送風用電動機配線		機外静圧 Pa (mmAq)	備考
	P140形	P56～P112形		
F1	青(50/60Hz)	—	69(7)	—
F2	橙(50/60Hz)	—	137(14)	工場出荷時
F3	黒(60Hz)	黒(50/60Hz)	196(20)	—
F4	茶(50Hz)	—	196(20)	—

機外静圧を変更した場合、変更後の静圧を装置銘板に記載して下さい。