

設置3方式。 高天井にも対応。



2004-2005
グッドデザイン賞
 標準パネル ムーンホワイトのみ
 マンセル記号2.5GY9.0/0.5

天井カセット形 1方向吹出しタイプ

◎単相・三相 ●三相のみ

| 室外タイプ | シングル | | | | | ツイン | | | | | トリプル | | Wツイン | |
|-------|------|-----|-----|-----|-----|-----|-----|------|------|------|------|------|------|------|
| | P40 | P45 | P50 | P56 | P63 | P80 | P80 | P112 | P140 | P160 | P160 | P224 | P224 | P280 |
| ゴールド | ○ | ○ | ○ | ○ | ○ | ○ | ○ | ○ | ○ | ○ | ○ | ○ | ○ | ○ |
| mini | | | | | ○ | | | | | | | | | |
| 暖太郎 | | | | | | ● | ● | ● | ● | ● | ● | ● | ● | ● |

ゴールド:スーパーパワーエコゴールド mini:スーパーパワーエコmini 暖太郎:[寒冷地用]スーパーパワーエコ暖太郎

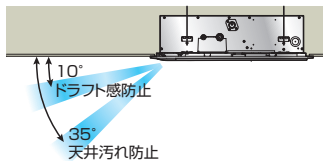
1方向吹出しの **HOT POINT!**

- 1 設置3方式
- 2 全機種 軽量・薄形200mm
- 3 ワイヤレスリモコン RBC-ATX41

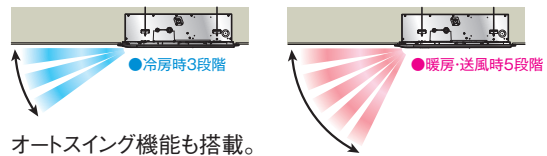
デザイン性 選べる設置3方式 **HOT POINT!**

1) コーナー設置 下吹出し

風吹出しは、天井汚れ防止の斜め下方向と、不快なドラフト感防止の水平方向(出荷時)。ワイヤードリモコンから設定可能。天井中央に照明器具がある場合でも、コーナー設置なら風が拡散。



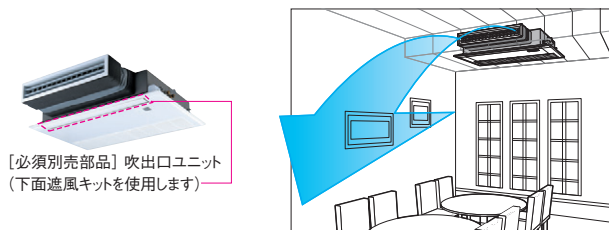
●停止時はフラップを閉じ、収まりすっきり。



オートスイング機能も搭載。

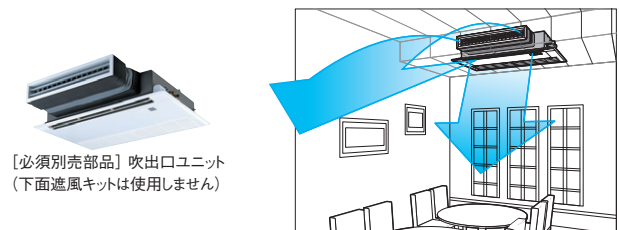
2) 下がり天井設置 1方向吹出し

横吹出し方式なので、ドラフト感なしの爽やか冷房。インテリア性も向上。



3) 下がり天井設置 「前+下」吹出し

本体下方の冷房効果をアップ。冷風が広範囲に届き、室温分布が良好。(天井高さは2.7m以内で使用してください)



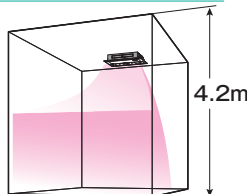
快適機能 高天井対応

強力暖房(コーナー設置時)

強力な風が1方向に集中吹出し。

(ワイヤードリモコンなどによる風量切替設定が必要です。)

| 出荷時の標準天井高さ | |
|------------|------|
| P40~P56形 | 3.5m |
| P63~P80形 | 3.8m |



新鮮外気の簡易取入れ可能 (外気導入率5%以下)

63ページ※2ご参照

乾燥運転で熱交換器、清潔

冷房・ドライ運転終了後、最大2時間送風運転し、熱交換器を乾燥。カビ・雑菌の繁殖を抑制。

防カビロングライフフィルター標準

一般オフィスなら約2,500時間メンテナンス不要。

工事性 薄形・軽量・設置容易

本体薄形200mm **業界トップ** **HOT POINT!**

※2018年1月現在

| | |
|----------|---|
| P40~P80形 | 本 体)高さ200×幅1,000×奥行710mm パネル)高さ20×幅1,230×奥行800mm |
|----------|---|

搬入ラクラク。業界トップの軽量本体

| 能力ランク | 本体+パネル質量 (kg) |
|----------|---------------|
| P40~P56形 | 25.5 |
| P63~P80形 | 26.5 |

※2018年1月現在

全機種同一サイズ

空調設計が変更になったときでも、開口・吊りボルトピッチはそのまま、機種を再選定可能。

微調整用アジャストポケット

スライドさせて外せるアジャストキャップ。パネルを外さずに吊り高さを調節。

ドレンポンプ内蔵。立上げ850mm

ドレン排水口は天井面から154mm。さらに696mm立上げ可能。フレキシブルホース付属でドレン配管との位置合せも簡単。