

薄形・コンパクト＋  
快適ライン吹出し。



標準パネル ムーンホワイトのみ  
マンセル記号2.5GY9.0/0.5

天井カセット形 2方向吹出しタイプ

◎単相・三相 ●三相のみ

室外タイプ	シングル						ツイン						トリプル		Wツイン					
	P40	P45	P50	P56	P63	P80	P80	P112	P140	P160	P80	P112	P140	P160	P224	P280	P160	P224	P224	P280
ゴールド	◎	◎	◎	◎	◎	◎	◎	◎	◎	◎	◎	◎	◎	◎	◎	◎	◎	◎	◎	◎
mini					◎	◎	◎	◎	◎	◎	◎	◎	◎	◎	◎	◎	◎	◎	◎	◎
暖太郎					◎	◎	◎	◎	◎	◎	◎	◎	◎	◎	◎	◎	◎	◎	◎	◎

ゴールド:スーパーパワーエコゴールド mini:スーパーパワーエコmini 暖太郎:[寒冷地用]スーパーパワーエコ暖太郎

2方向吹出しの **HOT POINT!**

- マジック洗浄で省エネ・清潔
- 全機種 高天井対応
- 全機種 静音トップクラス(急)(音圧レベル)

## 省エネ＋清潔 マジック洗浄

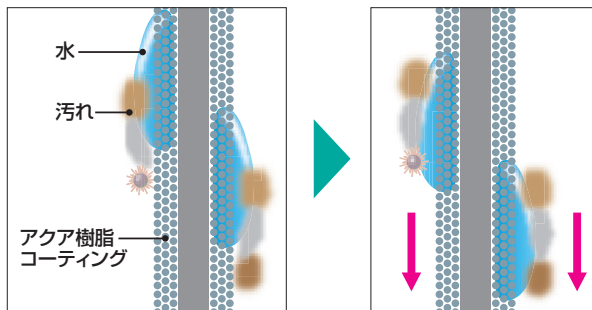
熱交換器をアクア樹脂コーティング\*。フィンに付着する油汚れを結露水で洗い流し、水滴ブリッジを防止。洗浄後、最大2時間送風運転し、カビ・雑菌の繁殖を抑制。



\*本コーティングはアルカリ性洗浄液などによりはがれ落ちる場合があります、内部洗浄は水による高圧洗浄としてください。

### 洗い流しのメカニズム

- ①フィルターでキャッチできない細かな汚れがフィンに付着。結露水が汚れを浮かせる。
- ②結露水が流れ、汚れをはがしとる。

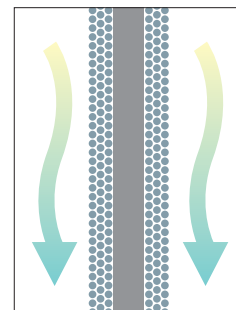


マジック洗浄

洗って

### 乾燥運転

- ③冷房・ドライ運転終了後、最大2時間送風運転し、熱交換器を乾燥。カビ・雑菌の繁殖を抑制。



乾かす

アクア樹脂コーティングについてのご注意 ●アルカリ性・弱酸性洗浄液などによりコーティングが剥がれ落ちる場合があります、内部洗浄は水による高圧洗浄としてください。 ●洗浄効果は運転条件・設置条件によって異なります。 ●エアコンを「油霧雰囲気」「粉塵雰囲気」「酸・アルカリ性雰囲気」の場所へ設置可能とする機能ではありません。エアコンの据付場所については、カタログ裏面の「エアコンご使用の際のご注意 機器の使用条件と選定について」欄をご確認ください。

## デザイン性 オフィスインテリア

### シンプルなフラットグリル

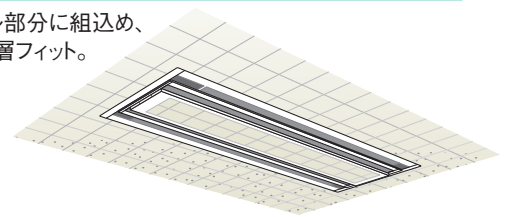
吸込み・吹出し口がライン状のグリルを採用。天井にフィット。

### パネル奥行は680mmに統一

能力の異なる機種を複数台並べても、吹出し口がライン状になり、照明機器ともマッチし、インテリア性にも配慮(システム天井にも対応)。

### 天井材組込キットを準備(別売)

天井材をパネル部分に組込め、インテリアに一層フィット。



## 快適機能 静音・高天井対応

### 静音。P45形で35dB(A)

オフィスに必要な、静かな空間作りが可能。

(dB(A))

能力ランク	運転音(急)
P45形	35
P80形	38
P140形	43

音圧レベル



### 新鮮外気の取入れ可能(別売品)

丸ダクト用フランジを準備。外気を導入して(20%以下)室内空気をフレッシュに保ちます(ダクトファン接続)。

注) オートグリルパネルと組合せる場合は、フィルターチャンバーが必要です。その他、56ページの※8をご参照ください。

丸ダクト用フランジは分ダクトフランジとしても使用可能。

丸ダクト用フランジ(別売)TCB-FF151US



### 遮風材キットを準備(別売品)

分ダクト使用時には吹出し口を遮蔽します。

### 高天井対応3.8m(P80形以下)



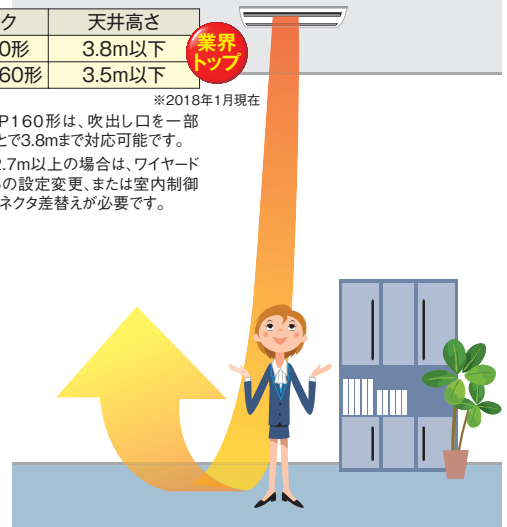
能力ランク	天井高さ
P40~P80形	3.8m以下
P112~P160形	3.5m以下



※2018年1月現在

注1) P112~P160形は、吹出し口を一部遮蔽することで3.8mまで対応可能です。

注2) 天井高さ2.7m以上の場合は、ワイヤードリモコンからの設定変更、または室内制御基板上的コネクタ差替えが必要です。


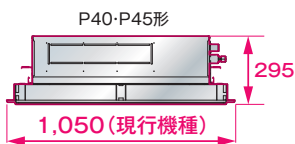


## 工事性 薄形・軽量・設置容易

### 天井ふところ300mm(P45形以下)

(mm)

能力ランク	本体高さ
P40・P45形	295
P50~P80形	345
P112~P160形	



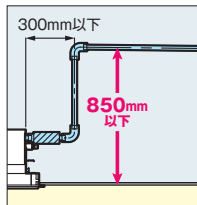
P45形以下は薄形ターボファンを採用し、本体薄さ295mm。P50形以上(風量豊かなシロッコファン)も350mmあれば埋込め、天井ふところの制約が少なくなりました。

### ドレンポンプ内蔵。高さ約850mm

(mm)

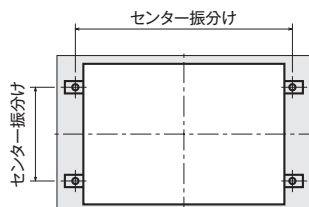
能力ランク	ドレンアップ高さ
P40~P80形	850
P112~P160形	

従来比342mm高くなり、ドレン配管の自由度がアップ(P45形)。配管位置調整用フレキホース付属。



### 吊り金具と開口部の(幅・奥行)センターが一致

吊りボルトと開口部との位置決めを簡単に行え、吊込みが一層スムーズ。



### 搬入ラクラク。軽量28kg(P40・45形以下)

(mm)

能力ランク	本体幅
P40・P45形	815
P50~P80形	1,180
P112~P160形	1,600

●奥行きは全機種570mmで統一。システム天井対応。

(kg)

能力ランク	本体+パネル質量
P40・P45形	28
P50~P80形	39
P112~P160形	49

### パネルを外さず吊り高さ調整

天井パネル両端のアジャストカバーを外せば、天井パネル取付け後の本体吊り位置調整や簡易ガス漏れチェックも行えます。

#### ■アジャストカバーの外し方



① フレームカバーを外す(ネジ1本)

② アジャストカバー固定ネジ(2本)を外す

③ スライドレバーを「OPEN」にあわせる

④ アジャストカバーはサイド方向に引き抜けます。