

2方向天井カセット形

PLZ-ZRMP・L(E)H形
PLZ-ZRP・L(E)H形

スリムZR 冷暖兼用


PLZ-ERP・L(E)H形

スリムER 冷暖兼用




〈ムーブアイパネル〉

M-77A



PL-RP40~160LA10形



ワイヤードリモコン
PAR-36MA (別売)
(リモコンケーブルは別売です)



ワイヤレスリモコン
操作部: PAR-SC2SA (別売)
希望小売価格 14,000円
受光部: PAR-SA9PA2 (別売)
希望小売価格 12,000円



〔注意〕 PL-RP-LA10形には、ヒーター付タイプ、別売補助電気ヒーターの設定はありません。

- 抗菌・防カビフィルター ● 防カビドレンパン (抗菌剤搭載)
- ドレン揚程850mm(天井面より)

関連ページ 価格:P.63~66 フリーコンボ:P.125-126 リモコン:P.120~122 オプション:P.129 仕様:P.139~142 工事情報:P.179~184 外形寸法:P.188

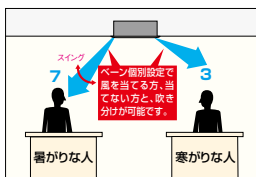
ムーブアイでさらに省エネ、気流設定の幅もさらに拡大。



快適性

1 | 7:3の吹き分けやベーンの固定で気流をコントロール

吹き分けプレート(別売部品)を使用いただくことで、風量を7:3に吹き分けを行うことが可能です。またベーンの固定が可能ですので、ベーンを水平に固定することで、ショーケースや直接風が当たるのを嫌う人に対して風を当てない設定※も可能です。ほかにもパワー脱臭フィルターや加湿器など室内環境を改善する別売部品をラインアップしています。

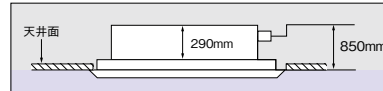


※ベーンの固定はコネクタを外すことにより可

設計自由度

2 | ニーズに合わせて選べる3つのタイプを用意

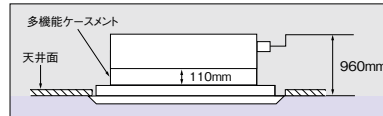
①標準タイプ (本体高さ 290mm(P40~P80形) 331mm(P112~P160形))
本体高さ290mm※を実現した薄型ボディ。さらに、ドレンアップメカの揚程が583mmから850mmへアップ。ドレン配管の工事性も向上しています。



*P112~P160形:本体高さ331mm


②高性能フィルター組み込みタイプ (本体+高さ110mm)

建築物衛生法対応、比色法65%・90%の高性能フィルター(オプション)が組み込み可能。(多機能ケースメント(オプション)が別途必要となります)



③高落差自然排水タイプ (本体+高さ220mm)

スペース(オプション)の組み込みにより自然排水で292mmのドレン高さに対応。ドレン高さを要求される環境に適応します。



施工性

3 | 自動昇降用パネル(受注生産品)を準備

自動昇降用パネルをラインアップ。操作はワイヤードリモコンで可能。最大3.1mまでグリルが降下し、フィルターの掃除が簡単に行えます。



グリル降下位置を4段階に設定できます。

4 | 吊金具位置の変更可能(受注対応)

室内ユニット本体の上部で吊ることが可能になります。

●ワイドパネル(リニューアル対応)

リニューアルでサイズ変更がある場合にご利用ください。問い合わせは下記連絡先まで、直接お問合せください。



●株式会社シモヤマ
宮崎営業所 0987-23-5305
URL: http://simoyama.jimdo.com

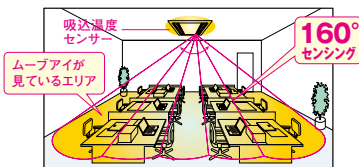
快適性&省エネ性

5 | 足もとの温度ムラを見はるムーブアイを搭載

[ムーブアイパネルのみ]

「ムーブアイ」を搭載し、輻射温度センサーで床温を160°※1見はって室温のムラをチェック。暖房時の足もとの寒さ感や冷房時の冷やしすぎを抑え、さらに省エネにも効果的です。

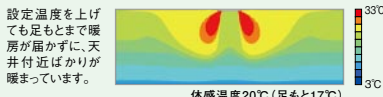
※1 ムーブアイが左右に動いた際の最大床面検知範囲



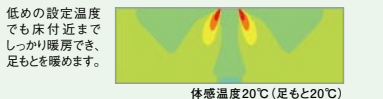
ムーブアイ&風速自動モードで、快適・省エネアップ!

暖房時 室温のムラを抑えて、足もともしっかり暖房。

〈ムーブアイなし 設定温度23℃〉



〈ムーブアイあり+風速自動モード 設定温度20℃〉




低めの設定温度でも、床付近もあつたか。
期間消費電力量 約30%^{※1} 節約

※1: 期間消費電力量算出条件 PLZ-ZRMP80LEH形 東京都、戸建店舗 使用期間 11月21日~4月11日、使用時間 8時~21時、週7日。ムーブアイ搭載機種の設定温度を20℃とし、ムーブアイなしの機種は暖房安定時の体感温度が同一となるよう設定温度を23℃に変更した場合の試算例(風速自動モード使用時)。

冷房時 床温をチェックして、冷やしすぎをストップ!

〈ムーブアイなし 設定温度26~27℃〉



〈ムーブアイあり+風速自動モード 設定温度28℃〉



ムダな冷やしすぎを抑えて、お得で快適。
期間消費電力量 約15%^{※2} 節約

※2: 期間消費電力量算出条件 PLZ-ZRMP80LEH形 東京都、戸建店舗 使用期間 5月23日~10月10日、使用時間 8時~21時、週7日。ムーブアイ搭載機種の設定温度を28℃とし、ムーブアイなしの機種は冷房立ち上がり時の体感温度が同一となるよう設定温度を26~27℃に変更してそのまま運転した場合の試算例(風速自動モード使用時)。